

SITUACIÓN DE APRENDIZAJE



Una abogada de villa riva, recibió una computadora laptop de u.S.A. Por parte de su prima.

La señora tenía una computadora de escritorio donde hacía todas sus actos y cartas.

- Ella abandonó su computadora de escritorio y se dedicó a usar su nueva LAPTOP. Pero , al escribir una de sus actas, se encontró que al querer escribir la palabra mañana _ no encontró la ñ _y al buscar la tecla shift no la encontraba, en su lugar habia una tecla con una flecha hacia arriba.


- La señora dijo: “esta computadora no sirve, no entiendo esta computadora”
- No terminó de hacer su trabajo y volvió a usar su vieja computadora de escritorio.
- -¿Por qué el teclado de la laptop no tenía la ñ?
- -¿Por qué no aparecía la tecla shift en la nueva computadora?

Identifica que tienen en común estas figuras?



**¿Sabes que
tienen en
común todos
esos gráficos ?**

**¡ Si todos
tienen
teclados !**



EL TECLADO

- Es un dispositivo de entrada usado para introducir datos a un computador.



Ing. Rlgoberto Castro Hdez


EL TECLADO

- Inspirado en el teclado de las máquinas de escribir



**¿Sabes en
cuantas partes
se divide el
teclado?**

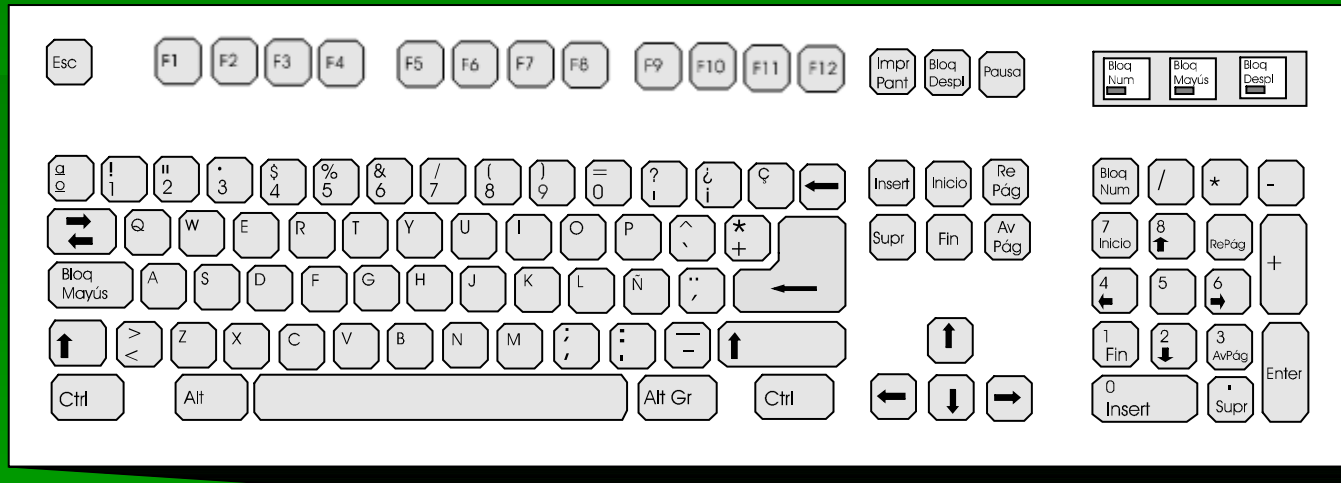

**¡Si! en
cuatro
partes
importantes**



EL TECLADO Y SUS PARTES

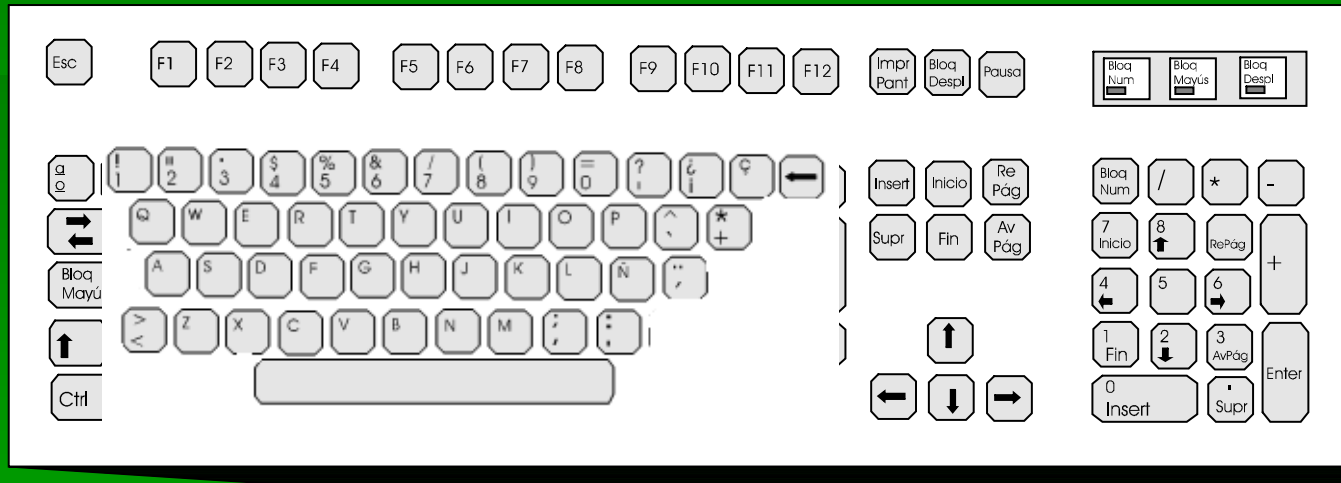

Ing. Rigoberto Castro Hdez

TECLAS DE FUNCIÓN





- Estas teclas, de F1 a F12, sirven como "atajos" para acceder más rápidamente a determinadas funciones que le asignan los distintos programas. en general.
- Ejm. F1 → ayuda
 F4 → guardar

El Teclado Alfanumérico



Es similar al teclado de la máquina de escribir. tiene todas las teclas del alfabeto, los diez dígitos decimales y los signos de puntuación y de acentuación.

EL TECLADO NUMÉRICO



- Se parece al teclado de una calculadora y sirve para ingresar rápidamente los datos numéricos y las operaciones matemáticas más comunes: suma, resta, multiplicación y división




Las teclas de Control

- Un conjunto de 13 teclas situado a la derecha del anterior que incluye algunas opciones que en los teclados anteriores se habían utilizado asociados con otras en teclas de doble uso, por ejemplo las cuatro teclas de desplazamiento de cursor (flechas derecha, izquierda, arriba y abajo).



Ing. Rigoberto Castro Hdez

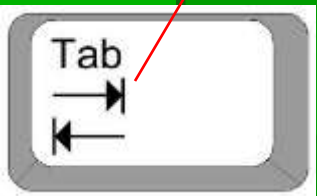
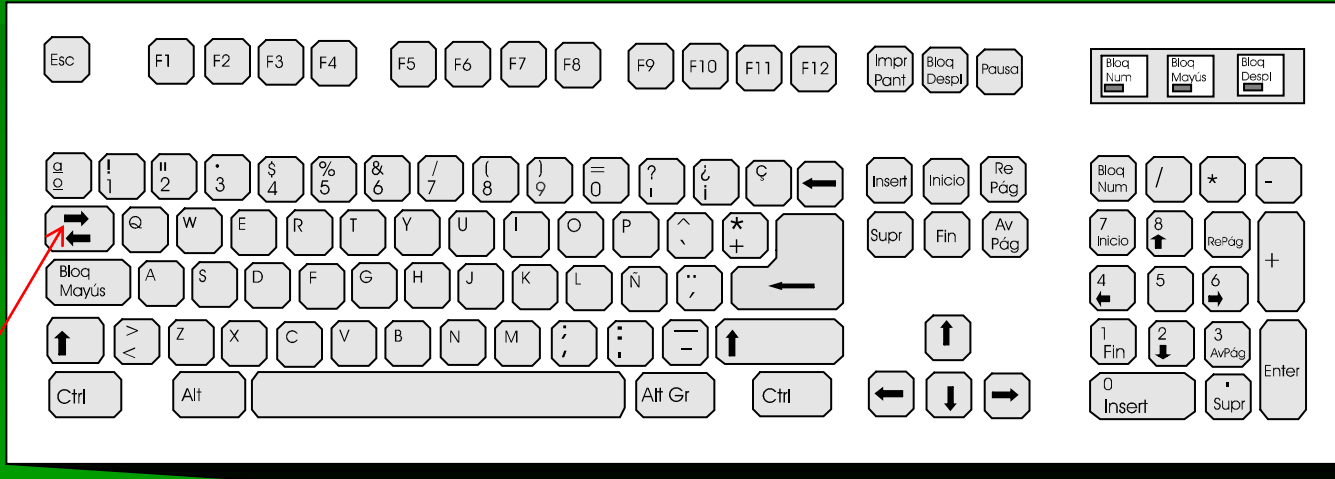
Tecla Escape(Esc)



Esc

- Esta tecla se utiliza para cancelar cualquier acción

Tecla Tabulador(Tab)



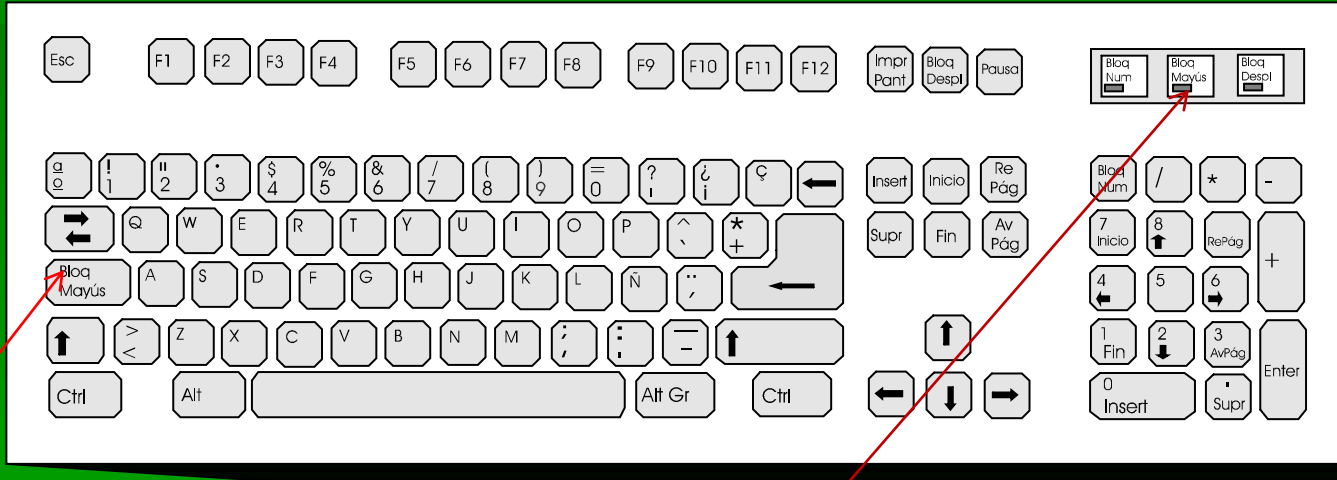
Esta tecla se utiliza para dejar un espacio llamado sangría al momento de escribir párrafos



Ing. RIGoberto Castro Hdez



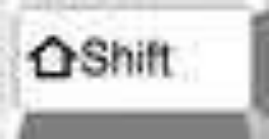
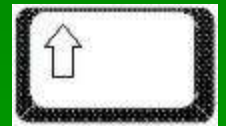
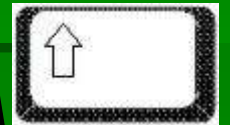
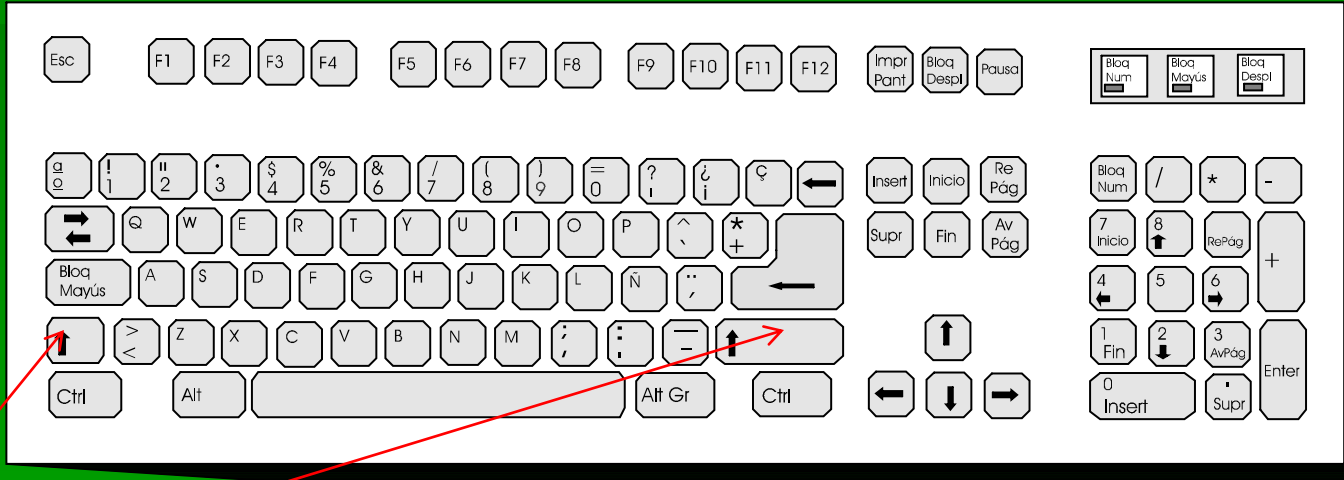
Tecla Bloq Mayús



Esta tecla se utiliza para activar la mayúscula . Cuando se activa se enciende un pequeño **let o bombillito** en la parte superior del teclado

Ing. Rlgoberto Castro Hdez

Tecla Shift

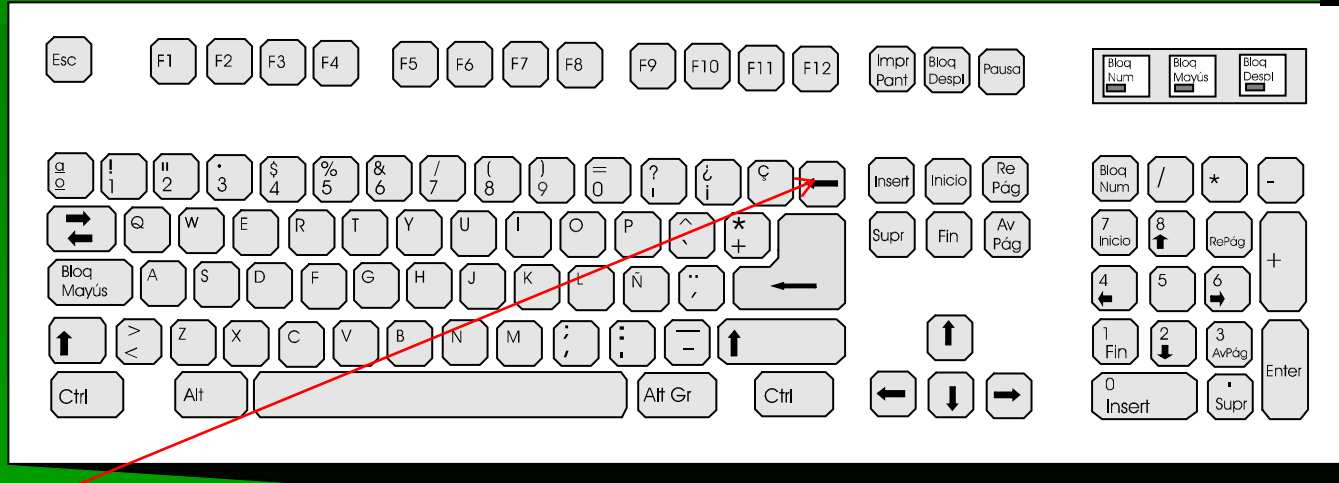


Esta tecla se utiliza para varias funciones, entre las más importantes estas. Escribir los caracteres especiales como:

? = / & \$. ! % &



Ing. R. Roberto Castro Hdez

Tecla BackSpace O Retroceso



- Se utiliza para borrar o eliminar caracteres que están a la izquierda

Tecla Enter o Intro



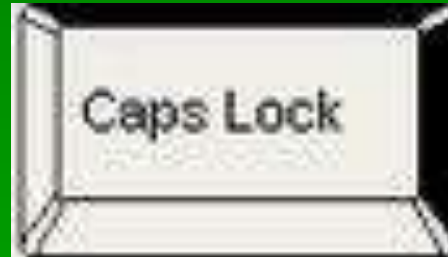
- Esta tecla se usa para abrir un icono o para bajar a la siguiente línea cuando estamos escribiendo.

- Un señor, al cual le instalé un programa, dos meses después de instalarle el programa, me llamó a mi teléfono celular para informarme que al tratar de escribir el precio de un artículo con el teclado numérico, no se escribían los números, y que lo había hecho varias veces, pero en ninguna de esas ocasiones se escribieron.

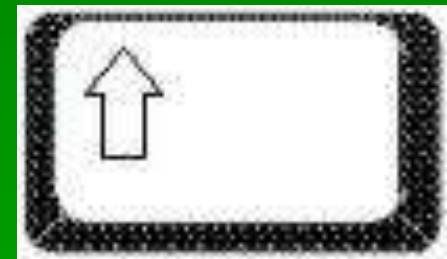
- ¿Qué paso ahí?

- ¿Por qué le ocurrió eso?

TECLA USADA PARA ESCRIBIR MAYUSCULA



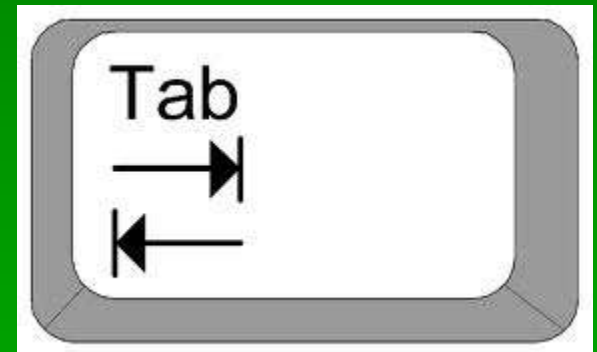
TECLA USADA PARA ESCRIBIR CARACTERES COMO ()=?




TECLA USADA PARA CANCELAR



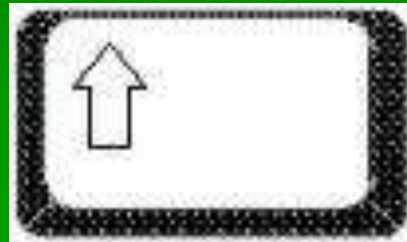
TECLA USADA PARA ACTIVAR EL TECLADO NUMERICO



Tecla usada para bajar a la siguiente línea cuando estamos escribiendo



Tecla usada para borrar



PARTE DEL TECLADO DONDE SE ENCUENTRAN LAS LETRAS DEL ALFABETO Y LOS SIGNOS DE PUNTUACION

- 1. TECLADO NUMERICO**
- 2. TECLADO ALFANUMERICO**
- 3. TECLAS DE FUNCIONES**